

homee CentronicPLUS Cube

pl

Instrukcja montażu i obsługi

Rozszerzenie CentronicPlus do homee Brain Cube

4036 630 206 0a 02.11.2022

Becker-Antriebe GmbH
Friedrich-Ebert-Straße 2-4
35764 Sinn/Germany
www.becker-antriebe.com



BECKER

Spis treści

Informacje ogólne	3
Informacje dotyczące licencji na oprogramowanie open source	5
Gwarancja	6
Wskazówki bezpieczeństwa	7
Zastosowanie zgodne z przeznaczeniem.....	8
Montaż i uruchomienie	10
Czyszczenie	11
Utylizacja.....	11
Dane techniczne	12
Uproszczona deklaracja zgodności UE.....	14

Informacje ogólne



Produkt umożliwia nawiązanie połączenia pomiędzy posiadany sterownikiem i kompatybilnymi odbiornikami.

Urządzenie wyróżnia się łatwością obsługi.

Podczas instalacji i ustawiania urządzenia należy przestrzegać niniejszej instrukcji montażu i obsługi.



Objaśnienie piktogramów

	ZACHOWAĆ OSTROŻ- NOŚĆ	ZACHOWAĆ OSTROŻNOŚĆ oznacza zagrożenie, którego zignorowanie może prowadzić do obrażeń.
	UWAGA	UWAGA oznacza środki zapobiegające szkodom materialnym.
		Oznacza wskazówki dotyczące eksploatacji oraz inne użyteczne informacje.

Informacje dotyczące licencji na oprogramowanie open source

W opisanym urządzeniu stosowane jest wolne oprogramowanie / oprogramowanie typu open source.

Teksty licencji stosowanego licencjonowanego oprogramowania są dostępne do wglądu w aplikacji homee App lub do pobrania ze strony internetowej www.becker-antriebe.com/licenses.

Pisemna oferta dotycząca tekstów licencji:

Na życzenie, firma Becker-Antriebe udostępni teksty licencji stosowanego licencjonowanego oprogramowania po kosztach własnych, na przenośnej pamięci USB lub podobnym nośniku. W tym celu prosimy o kontakt pod adresem: licenses@becker-antriebe.com



Gwarancja

Zmiany konstrukcyjne oraz niewłaściwy montaż niezgodny z niniejszą instrukcją i innymi naszymi wskazówkami mogą prowadzić do poważnych obrażeń ciała i uszczerbku na zdrowiu użytkownika, jak np. zmięddeń, dlatego też zmiany konstrukcyjne mogą być przeprowadzane jedynie po uzgodnieniu z nami i za naszą zgodą, a wszelkie wskazówki, zwłaszcza zamieszczone w niniejszej instrukcji montażu i obsługi, muszą być bezwzględnie przestrzegane.

Dalsze przetwarzanie produktów w sposób niezgodny z ich przeznaczeniem jest niedozwolone.

Wytwórca produktu końcowego oraz instalator mają obowiązek zwracać uwagę, aby podczas stosowania naszych produktów przestrzegane były i dotrzymanywane wszystkie przepisy prawne i administracyjne, zwłaszcza w zakresie produkcji produktu końcowego, instalacji i doradztwa, w tym odnośnie aktualne przepisy dotyczące kompatybilności elektromagnetycznej.

Wskazówki bezpieczeństwa

Ogólne wskazówki

- Należy zachować niniejszą instrukcję!
- Użytkować urządzenie wyłącznie w suchych pomieszczeniach.
- Zapobiegać dostępowi osób do strefy przesuwu urządzeń.
- Przechowywać sterowniki w miejscu niedostępnym dla dzieci.
- Należy przestrzegać obowiązujących przepisów krajowych.
- Nie należy ustawiać na sterowniku żadnych przedmiotów.



Zachować ostrożność

- **Jeżeli urządzenie sterowane jest poprzez jeden lub kilka pilotów, podczas ich obsługi droga przesuwu urządzenia musi być dobrze widoczna.**
- **Materiały opakowaniowe, np. folie, należy przechowywać w miejscu niedostępnym dla dzieci. Ich niewłaściwe użycie może grozić uduszeniem.**
- **Sterownik należy natychmiast wyłączyć, jeżeli jego obudowa jest uszkodzona lub gdy wniknęła do niego ciecz.**



Uwaga

- **Nie należy dopuszczać do upadku innych przedmiotów na sterownik.**
- **Przed uruchomieniem sterownika należy odczekać, aż urządzenie dostosuje się do temperatury otoczenia. W przypadku dużych różnic temperatury i wilgotności, wewnątrz sterownika mogą gromadzić się skropliny, co może prowadzić do zwarcia.**

Zastosowanie zgodne z przeznaczeniem

Sterownik opisany w niniejszej instrukcji jest przeznaczony do łącznego stosowania z modułem homee Brain Cube i może być stosowany wyłącznie w pomieszczeniach do sterowania napędami sterowanymi radiowo oraz sterownikami radiowymi kompatybilnymi z produktami CentronicPlus.

- Należy pamiętać, że urządzenia radiowe nie mogą być eksploatowane w obszarach o podwyższonym ryzyku zakłóceń (np. w szpitalach, na lotniskach).

- Stosowanie zdalnego sterowania dopuszczalne jest wyłącznie w urządzeniach i instalacjach, w przypadku których zakłócenie działania pilota i odbiornika nie stanowi zagrożenia dla osób, zwierząt lub rzeczy, bądź też ryzyko to jest niwelowane przez inne urządzenia zabezpieczające.
- Użytkownik nie jest zabezpieczony przed jakimikolwiek zakłóceniami spowodowanymi przez inne przekaźniki oraz urządzenia końcowe (np. urządzenia radiowe pracujące zgodnie z przeznaczeniem w tym samym zakresie częstotliwości).
- Odbiornik radiowy może być stosowany wyłącznie z urządzeniami i instalacjami dopuszczonymi przez producenta.

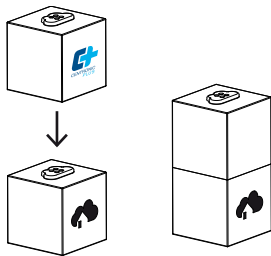


- **Należy zwrócić uwagę, aby sterownik nie był instalowany ani użytkowany w pobliżu powierzchni metalowych lub pól magnetycznych.**
- **Urządzenia radiowe nadające na tej samej częstotliwości mogą prowadzić do zakłóceń w odbiorze.**
- **Należy pamiętać, że zasięg sygnału radiowego ograniczony jest przez przepisy prawne oraz rozwiązania budowlane.**



Montaż i uruchomienie

Precyzyjnie ułożyć sterownik spodnią częścią na module homee Brain Cube lub na posiadanym rozszerzeniu radiowym.



W celu łącznego zastosowania z homee Brain Cube należy zainstalować na swoim urządzeniu mobilnym aplikację homee dostawcy homee GmbH i postępować zgodnie z zawartymi w niej instrukcjami.

Czyszczenie

Urządzenie czyścić wyłącznie za pomocą odpowiedniej ściereczki. Nie należy stosować środków czyszczących mogących uszkodzić powierzchnię.

Utylizacja



Symbol przekreślonego kosza na śmieci na produkcie wskazuje, że urządzenie należy obowiązkowo utylizować oddzielnie od odpadów komunalnych. Po zakończeniu okresu użytkowania, produkt należy przekazać do punktu zbiórki zużytego sprzętu elektrycznego i elektronicznego.

Opakowanie należy prawidłowo zutylizować zgodnie z tymi przepisami.



Dane techniczne

Sterowanie	homee CentronicPLUS Cube
Napięcie zasilania	5 V DC
Zużycie prądu	< 70 mA
Dopuszczalna temperatura otoczenia	-10 do +55°C
Maks. wilgotność powietrza w otoczeniu	< 80% (niekondensująca)
Stopień ochrony	IP 20
Wymiary (W x S x G)	53 x 50,5 x 50,5 mm
Masa	68 g

Sterowanie	homee CentronicPLUS Cube
Wypromieniowana maksymalna moc nadawania	≤ 25 mW
Częstotliwość sygnału radiowego	868,3 MHz

Maksymalny zasięg sygnału radiowego wynosi 15 m przy i wewnątrz budynku oraz 150 m na otwartej przestrzeni.



Uproszczona deklaracja zgodności UE

Firma Becker-Antriebe GmbH oświadcza niniejszym, że opisane urządzenie radiowe jest zgodne z dyrektywą 2014/53/EU.

Pełny tekst deklaracji zgodności UE jest dostępny na stronie internetowej pod adresem:

www.becker-antriebe.com/ce



Zastrzega się możliwość wprowadzenia zmian technicznych.





BECKER